




Marie Baraton: Les étoiles du ciel



<i>Infos zur Sängerin</i>	<p>Marie Baraton ist eine junge französische Sängerin, die dank ihrer Eltern mit den französischen Chansons von Brel, Brassens und Piaf aufwuchs. Aufgrund einer Fehlbildung der linken Hand war es ihr jedoch unmöglich, selbst ein Instrument zu lernen. Nach einer klassischen Gesangsausbildung und einer intensiven Beschäftigung mit dem Theater traf sie auf den Komponisten Pierre-André Athané, mit dem sie seither auftritt. Zusammen mit ihm covert sie bekannte französische Chansons von Künstlern wie Edith Piaf und Charles Aznavour. Außerdem schreiben sie gemeinsam eigene Lieder, die bisher zur Veröffentlichung von zwei Alben geführt haben: <i>L'Un et l'Autre</i> (2012) und <i>Ma folie aime</i> (2016).</p> <p>Marie Baraton bewegt sich musikalisch zwischen dem französischen Chanson und dem Gypsy-Jazz. Ihre Lieder sind thematisch geprägt von ihrer Liebe zu Paris und den unterschiedlichen Facetten der Liebe. Doch auch diverse anderen Themen werden in ihren Liedern angesprochen, nicht zuletzt was es bedeutet, anders zu sein.</p>
<i>Niveau</i>	Ab A2
<i>Thematik</i>	Sternbilder
<i>Zeitbedarf</i>	2 - 4 Schulstunden
<i>Kompetenzen</i>	Sprechen, Lesen, Hören, Gestalten, Schreiben
<i>Binnendifferenzierung</i>	<p>Schwächere Schüler können den Text mitlesen und die Recherchen mit Wörterbuch oder auf deutschen Seiten durchführen, dann übersetzen.</p> <p>CoSpaces kann ganz je nach Kenntnissen und Fähigkeiten der Schüler genutzt werden.</p>
<i>Individualisierung</i>	Online-Aufgaben zum Hörverstehen
<i>Video</i>	https://www.youtube.com/watch?v= ruZfXFZZ7c
<i>Fotos</i>	CC0 via Pixabay
<i>Tutorials</i>	https://www.youtube.com/playlist?list=PLvPsHCGeucwq4WNea37KogMb9a3pgOA8
<i>Online-Materialien</i>	http://www.petiteprof79.eu/marie-baraton/



<i>Text + Vokabeln</i>	<u>Les étoiles du ciel</u>
<p>doucement = still</p> <p>tu entendras = tu vas entendre, les étoiles = die Sterne</p> <p>s'installer = sich niederlassen</p> <p>sagement = brav</p> <p>se cacher = sich verstecken, les nébuleuses = die Nebel</p> <p>protéger = beschützen</p>	<p><u>Doucement</u> doucement Si tu ne fais pas de bruit Tu <u>entendras les étoiles</u> Te dire bonne nuit</p> <p>L'étoile polaire Arrive toujours la première Et la belle Cassiopée <u>S'installe</u> juste à coté</p> <p>Au-dessus du Lion La constellation d'Orion S'allume bien <u>sagement</u> Après Aldebaran</p> <p>Au loin Bételgeuse <u>Se cache</u> dans <u>les nébuleuses</u> Et Alpha du Centaure Te <u>protège</u> quand tu dors</p>



	Aufgaben	Dauer	Kompetenz	Erwartete Antworten / Hinweise	Material
 Approche	Bildimpuls : <i>Qu'est-ce que c'est ?</i> Vorwissen zu Sternbildern abfragen. Aktuelle Sternenkarte aufrufen unter : http://www.stelvision.com/carte-ciel/	5'	Sprechen	Vorentlastung des Vokabulars durch Hinweis auf die im Lied vorkommenden Sterne etc.	AB1 Internet
 Compréhension	1. Hören : <i>Quel genre de chanson est-ce ?</i> 2. Hören : <i>De quelles étoiles et constellations la chanson parle-t-elle ?</i> 3. Hören : <i>Quelle est la première étoile à apparaître ? Reconstituez l'ordre des étoiles et des constellations dans le ciel.</i>	15'	Hören Hören/ Lesen	Gutenacht-Lied Alternative für 2./3. Hören: http://LearningApps.org/3539027 Beim 3. Hören ist besonders die 3. Strophe im Fokus, da hier die Reihenfolge durch das Wort <i>après</i> beeinflusst wird.	MP3 (LA) (Text)
Recherches	<i>Informez-vous sur les étoiles et constellations de la chanson sur des sites français. Prenez des notes pour chaque étoile et constellation.</i>	30'	Lesen	Hier kann man auch bestimmte Seiten vorgeben, die dem Leistungsniveau der Schüler entsprechen.	
 Créativité	<i>Inscrivez-vous sur CoSpaces et créez un espace qui ressemble à l'espace suivant : https://cospac.es/TyxS. Mettez les étoiles où il faut. Mettez la chanson en MP3 comme musique de fond. Utilisez la fonction « code » pour allumer les étoiles avec Blockly au bon moment de la chanson Puis ajoutez des panneaux qui s'affichent quand on clique sur les étoiles après la fin de la chanson. Mettez un nom, une photo et les informations les plus pertinentes pour chaque étoile.</i>	90'	Gestalten, Schreiben	Das Lied wird nur in der Spielansicht im Hintergrund abgespielt. Es muss dort von den Schülern hochgeladen werden. Um die richtigen Zeiten für den Programmiereteil zu haben, können die Schüler das Lied anhören und mitstoppen. Tutorials für CoSpaces : https://www.youtube.com/playlist?list=PLvPsHCGeucwq4WNea37KogMb9a3pgOA8 Weitere Tutorials : https://www.youtube.com/playlist?list=PLwVby6khJkrpf1ssQ31qIb0DxcOIAKTqY <u>Alternative:</u> Kann in die Hausaufgaben verlegt werden.	Computer Internet Tutorials

Marie Baraton: Les étoiles du ciel



 <p><i>Partager</i></p>	<p>Copiez le code QR de vos créations (→ partager) et postez-le sur le Padlet suivant : https://padlet.com/petiteprof79/etoiles N'oubliez pas d'indiquer votre nom et éventuellement votre classe / votre école. Puis scannez les codes de vos camarades et des autres élèves pour regarder leurs créations. Si vous avez des Cardboard, n'hésitez pas à les regarder en mode VR . Si vous n'en avez pas, vous pouvez en faire vous-même: http://medienundbildung.com/projekte/mein-guckkasten/</p>	45'			Internet QR Scanner CoSpaces Cardboard
---	--	-----	--	--	--

Marie Baraton: Les étoiles du ciel



AB1

